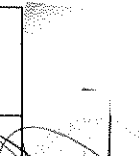







MUNICIPIO DE NAHUATZEN
Estado de Situación Financiera Detallado - LDF
Al 31 de diciembre de 2023 y al 31 de diciembre de 2024
(PESOS)

Concepto (C)	2023	2024	2023	2024	Concepto (C)	2023	2024
ACTIVO					PASIVO		
Activo Circulante					Activo Circulante		
a. Efectivo y Equivalentes (a=1+2+3+4+5+6+7)		3,159,931.93	65,740.41	3,159,931.93	a. Cuentas por Pagar a Corto Plazo (a=1+2+3+4+5+6+7+8+9)		2,204,178.35
(1) Efectivo		32.00	32.00	32.00	(1) Salarios Personales por Pagar a Corto Plazo		0.00
(2) Bancos/Depósitos		3,159,899.93	65,708.41	3,159,899.93	(2) Proveedores por Pagar a Corto Plazo		25,997.48
(3) Bancos/Depositos y Otros		0.00	0.00	0.00	(3) Provisión por Pagar a Corto Plazo		50.00
(4) Inversiones Temporales (Máx. 3 meses)		0.00	0.00	0.00	(4) Ingresos por Pagar a Corto Plazo		0.00
(5) Fondos con Afectación Específica		0.00	0.00	0.00	(5) Transacciones Operativas por Pagar a Corto Plazo		0.00
(6) Depósitos de Fondos de Tercecos en Garantía y/o Administración		0.00	0.00	0.00	(6) Retenciones, Comisiones y Otros Gastos de la Deuda Pública por Pagar a Corto Plazo		0.00
(7) Otros Efectivos y Equivalentes		0.00	0.00	0.00	(7) Retenciones y Contribuciones por Pagar a Corto Plazo		1,601,700.89
b. Derechos a Recibir Efectivo o Equivalentes (b=1+2+3+4+5+6+7)		183,829.01	19,572.25	183,829.01	(8) Devoluciones de la Ley de Ingresos por Pagar a Corto Plazo		576,426.98
(1) Inversiones Financieras a Corto Plazo		0.00	0.00	0.00	(9) Otras Cuentas por Pagar a Corto Plazo		1,820,721.99
(2) Cuentas por Cobrar a Corto Plazo		0.00	0.00	0.00	(10) Documentos por Pagar a Corto Plazo (b=1+2+3+4+5) (2.1.2)		0.00
(3) Deudas Diversas por Cobrar a Corto Plazo		175,102.75	181,136.99	175,102.75	(11) Documentos Comerciales por Pagar a Corto Plazo		0.00
(4) Ingresos por Recuperar a Corto Plazo		0.00	0.00	0.00	(12) Documentos con Contratos por Otras Públicas por Pagar a Corto Plazo		0.00
(5) Deudas por Recupera a Corto Plazo		0.00	0.00	0.00	(13) Documentos por Pagar a Corto Plazo		1,820,721.99
(6) Deudas por Anticipos de la Tesorería a Corto Plazo		0.00	0.00	0.00	c. Parción a Corto Plazo de la Deuda Pública		0.00
(7) Previsiones Obligadas a Corto Plazo		0.00	0.00	0.00	(14) Parción a Corto Plazo de Arrendamiento Financiero		0.00
c. Bienes, Derechos y Equivalentes a Corto Plazo		8,736.76	11,570.26	8,736.76	d. Títulos y Valores a Corto Plazo		0.00
(1) Anticipo a Proveedores o Proveedores (b=1+2+3+4+5)		718,888.40	207,071.66	718,888.40	e. Pasivos Diferidos a Corto Plazo (e=1+2+3)		0.00
(2) Anticipo a Proveedores por Adquisición de Bienes Intangibles a Corto Plazo		140,000.00	180,000.00	140,000.00	(1) Ingresos Cuentas por Adulterado a Corto Plazo		110,991.95
(3) Anticipo a Proveedores por Adquisición de Bienes Intangibles a Corto Plazo		578,888.40	27,071.66	578,888.40	(2) Ingresos por Retención de Pagos a Corto Plazo		110,991.95
(4) Otros Derechos a Recibir Bienes o Servicios a Corto Plazo (1.1.3.9)		0.00	0.00	0.00	f. Fondos y Bienes de Tercecos en Garantía y/o Administración a Corto Plazo		0.00
d. Inventarios (d=1+2+3+4+5)		19,729.88	0.00	19,729.88	(1) Fondos en Garantía a Corto Plazo		0.00
(1) Inventario de Mercancías para Venta		0.00	0.00	0.00	(2) Fondos Contingentes a Corto Plazo		0.00
(2) Inventario de Mercancías Terminadas		0.00	0.00	0.00	(3) Fondos de Fideicomisos, Mandatos y Contratos Análogos a Corto Plazo		0.00
(3) Inventario de Mercancías en Proceso de Elaboración		0.00	0.00	0.00	(4) Fondos de Tercecos en Garantía y/o Administración a Corto Plazo		0.00
(4) Inventario de Materias Primas, Materiales y Suministros para Producción		0.00	0.00	0.00	(5) Otros Fondos de Tercecos en Garantía a Corto Plazo		0.00
(5) Bienes en Tránsito		0.00	0.00	0.00	g. Valores y Bienes en Garantía a Corto Plazo		0.00
e. Atenciones		0.00	0.00	0.00	h. Provisiones a Corto Plazo (g=1+2+3+4)		0.00
f. Estimación por Pérdida o Deterioro de Activos Circulantes (f=1+2)		0.00	0.00	0.00	(1) Provision para Demandas y Juicios a Corto Plazo		0.00
g. Estimaciones para Clientes Incobrables por Derechos a Recibir Efectivo o Equivalentes		0.00	0.00	0.00	(2) Provision para Contingencias a Corto Plazo		0.00
h. Otros Activos por Deterioro de Inversiones		0.00	0.00	0.00	(3) Otras Provisiones a Corto Plazo (f=1+2+3+4)		0.00
i. Otros Activos (i=1+2+3+4+5+6+7)		0.00	0.00	0.00	(4) Otros Pasivos a Corto Plazo (f=1+2+3+4)		0.00
(1) Bienes en Garantía		0.00	0.00	0.00	(5) Ingresos por Cláusulas		0.00
(2) Bienes Diferidos (incluye depósitos de Fondos)		0.00	0.00	0.00	(6) Retención de Pagos		0.00
(3) Bienes Diferidos de Embargos, Decretos, Aseguramientos y Dación en Pago		0.00	0.00	0.00	(7) Otras Provisiones de Reservas		0.00
(4) Adquisición con Fondos de Tercecos		0.00	0.00	0.00	(8) Otros Pasivos Circulantes		0.00
IA. Total de Activos Circulantes (IA = a + b + c + d + e + f + g)		4,082,489.32	465,469.32	4,082,489.32	IA. Total de Pasivos Circulantes (IA = a + b + c + d + e + f + g + h)		4,135,892.20
Activo No Circulante					Pasivo No Circulante		
a. Inversiones Financieras a Largo Plazo		0.00	0.00	0.00	a. Cuentas por Pagar a Largo Plazo		0.00
b. Derechos a Recibir Efectivo o Equivalentes a Largo Plazo		1,522,225.56	1,144,044.56	1,522,225.56	b. Documentos por Pagar a Largo Plazo		0.00
c. Bienes Inmuebles, Infraestructura y Construcciones en Proceso		5,540,849.60	5,222,877.78	5,540,849.60	c. Deuda Pública a Largo Plazo		0.00
d. Bienes Muebles		40,600.00	40,600.00	40,600.00	d. Pasivos Diferidos a Largo Plazo		0.00
e. Bienes Intangibles		0.00	0.00	0.00	e. Fondos y Bienes de Tercecos en Garantía y/o en Administración a Largo Plazo (2.2.5)		0.00
f. Pasivos Intangibles		0.00	0.00	0.00	f. Provisiones a Largo Plazo		0.00
g. Activos Diferidos		0.00	0.00	0.00	IB. Total de Pasivos No Circulantes (IB = a + b + c + d + e + f)		0.00
h. Estimación por pérdida o Deterioro de Activos no Circulantes		0.00	0.00	0.00	II. Total del Pasivo (II = IA + IB)		4,135,892.20
i. Otros Activos no Circulantes		0.00	0.00	0.00	HACIENDA PÚBLICA/PATRIMONIO		
IB. Total de Activos No Circulantes (IB = a + b + c + d + e + f + g + h + i)		7,103,675.15	6,407,622.34	7,103,675.15	IIIA. Hacienda Pública/Patrimonio Contribuido (IIIA = a + b + c)		
II. Total del Activo (II = IA + IB)		11,186,064.48	6,873,091.66	11,186,064.48	a. Aportaciones		3,554,326.40
					b. Donaciones de Capital		3,554,326.40
					c. Actualización de la Hacienda Pública/Patrimonio		0.00
					IIIB. Hacienda Pública/Patrimonio Generado (IIIB = a + b + c + d + e)		
					a. Resultados de Ejercicio (Ahorro/ Desahorro)		318,994.79
					b. Resultados de Ejercicio Anteriores		-1,564,988.52
					c. Reservas		1,883,093.31
					d. Reservas		0.00
					e. Rectificaciones de Resultados de Ejercicios Anteriores		0.00
					IIIC. Exceso o Insuficiencia en la Actualización de la Hacienda Pública/Patrimonio		
					a. Resultado por Posición Monetaria		0.00
					b. Resultado por Tenencia de Activos no Monetarios		0.00
					IIII. Total Hacienda Pública/Patrimonio (III = IIIA + IIIB + IIIC)		7,050,172.28
					IV. Total del Pasivo y Hacienda Pública/Patrimonio (IV = II + III)		11,186,064.48

JUAN FLORES MORALES
 PRESIDENTE MUNICIPAL
 NAHUATZEN, QUINTANA ROO

OMAR GASPÁR GÓMEZ
 CONTRALOR MUNICIPAL
 NAHUATZEN, QUINTANA ROO

Bajo protesta de decir verdad, declaro que este reporte y sus notas son razonablemente correctos, y son responsabilidad del emisor.

- 000122